

# PROGRAM RAMOWY

---



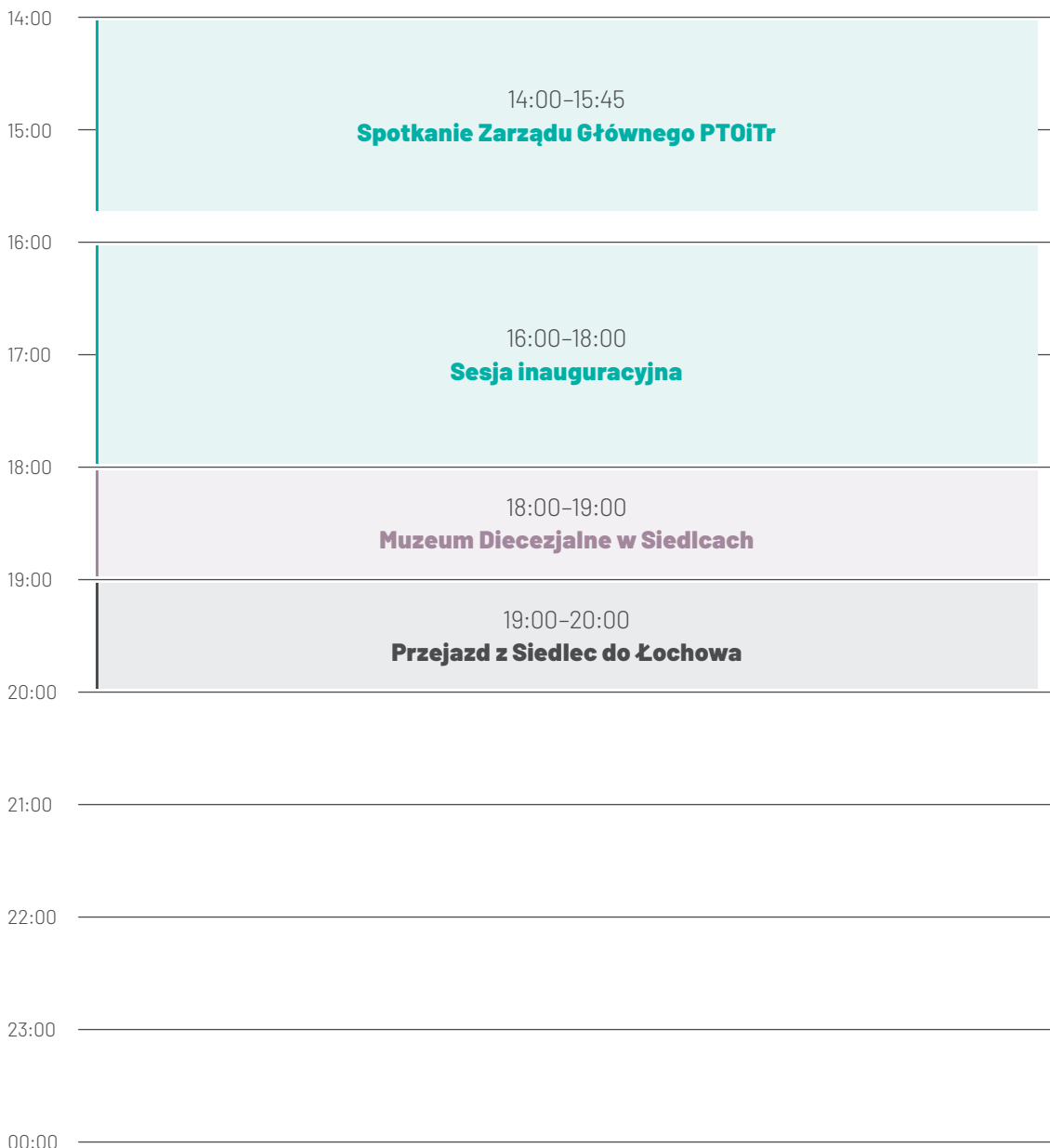
POLSKIE TOWARZYSTWO  
ORTOPEDYCZNE  
I TRAUMATOLOGICZNE



## CZWARTEK – 12 WRZEŚNIA

ZARZĄD GŁÓWNY PTOiTr

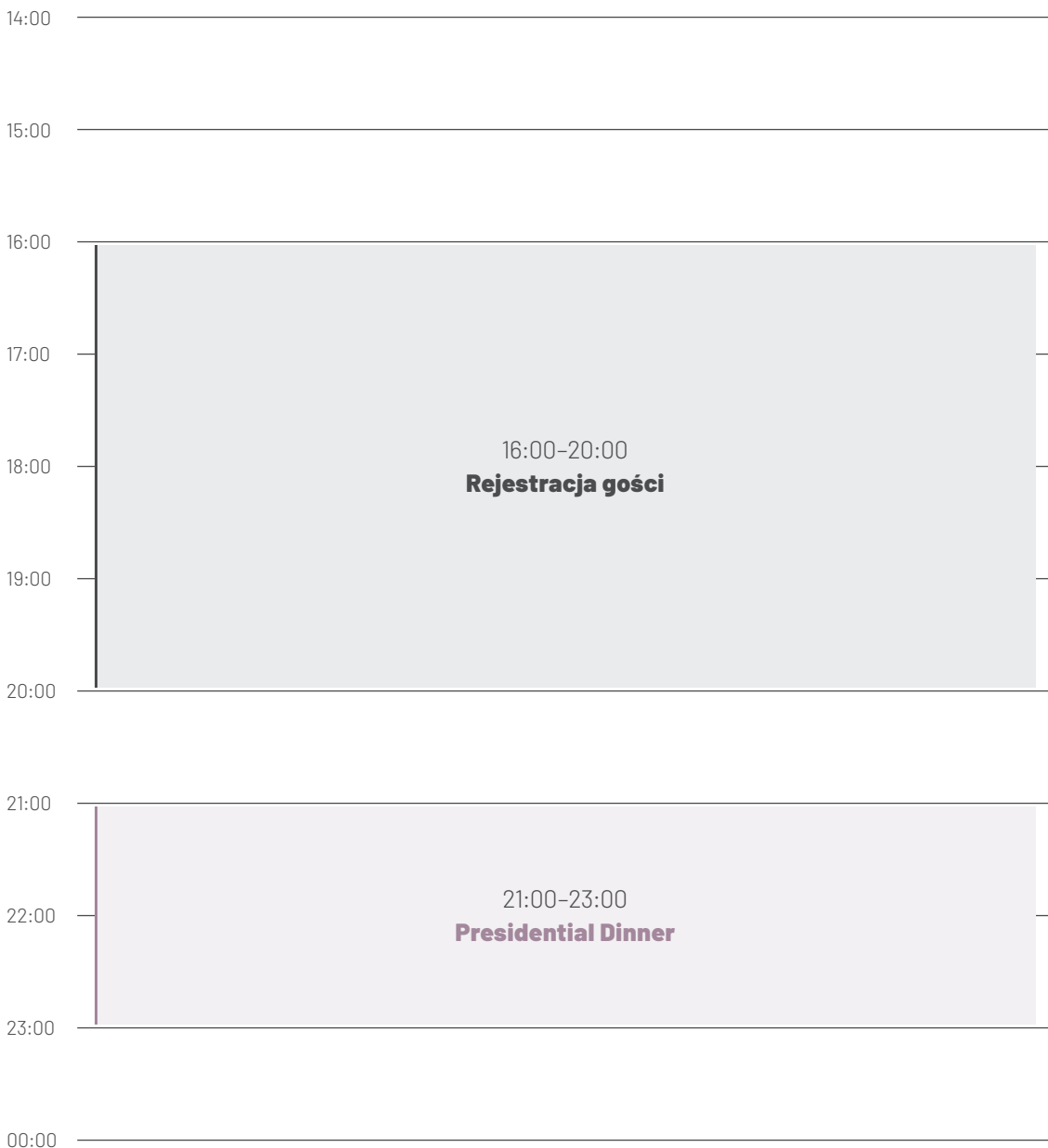
Pałac Ogińskich / Siedlce



## CZWARTEK – 12 WRZEŚNIA

### UROCZYSTA KOLACJA

**Folwark Łochów**



## PIĄTEK – 13 WRZEŚNIA

**SESJE**

**Sala 1 (Kafłarza I)**

08:30–09:00	<b>Otwarcie i wręczenie wyróżnień</b>
09:00–10:00	<b>SESJA 1</b>
10:00–10:15	<b>Walne zebranie PTOiTr – pierwszy termin</b>
10:15–11:15	<b>Walne zebranie PTOiTr – drugi termin</b>
11:15–12:00	<b>Medycyna Przyszłości – wykład z zabiegiem pokazowym</b>
12:00–14:00	<b>SESJA 2 – Endoprotezoplastyka stawu biodrowego</b>
14:15–15:00	<b>Lunch</b>
15:00–15:30	<b>Kiedy pacjent reumatologiczny trafi do ortopedy... – wykład</b>
16:10–16:25	<b>Przerwa kawowa</b>
16:25–18:25	<b>SESJA 3 – Leczenie artroskopowe i endoprotezoplastyka stawu ramiennego</b>

## PIĄTEK – 13 WRZEŚNIA

### SESJE

Sala 2 (Kafłarza II)



## PIĄTEK – 13 WRZEŚNIA

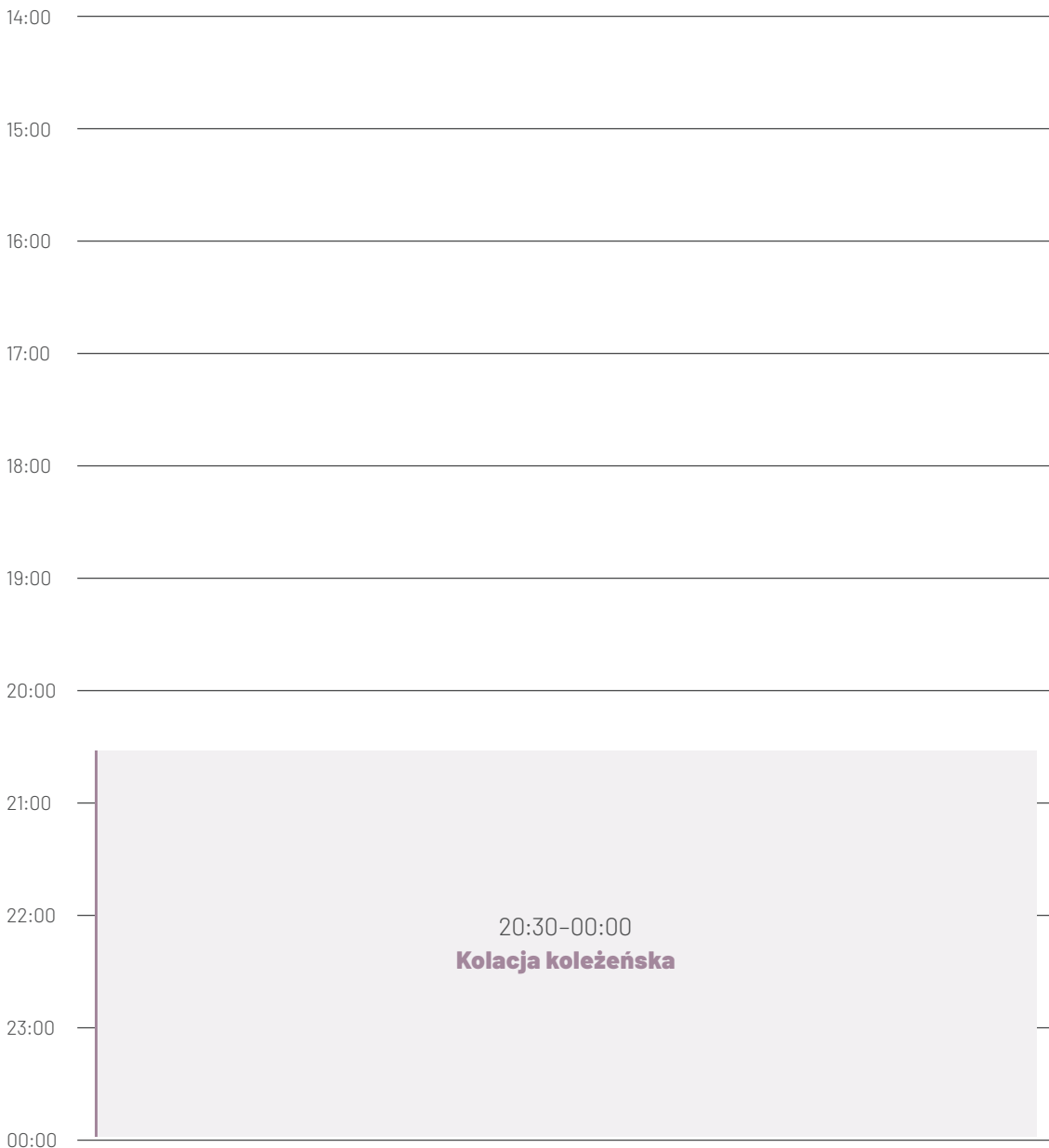
### KONFERENCJA NAUKOWO-SZKOLENIOWA PIELĘGNIAREK OPERACYJNYCH **Sala 3 (Galeria)**

09:00	09:00–09:15	<b>Otwarcie Konferencji Naukowo-Szkoleniowej Pielęgniarek Operacyjnych</b>
10:00	09:15–10:30	<b>SESJA 1 – Konferencja Naukowo-Szkoleniowa Pielęgniarek Operacyjnych</b>
	10:30–10:45	<b>Przerwa kawowa</b>
11:00	10:45–12:45	<b>SESJA 2 – Konferencja Naukowo-Szkoleniowa Pielęgniarek Operacyjnych</b>
12:00		
13:00	12:45–13:45	<b>Lunch</b>
14:00	13:45–15:15	<b>SESJA 1 – Konferencja Naukowo-Szkoleniowa Pielęgniarek Operacyjnych</b>
15:00	15:15–15:30	<b>Przerwa kawowa</b>
16:00	15:30–16:00	<b>Walne Zgromadzenie STIO – pierwszy termin</b>
	16:00–16:30	<b>Walne Zgromadzenie STIO – drugi termin</b>
17:00	17:00–18:00	<b>Spotkanie lekarzy rezydentów z Konsultantem Krajowym i Prezesem PTOiTr</b>
18:00		
19:00		

## PIĄTEK – 13 WRZEŚNIA

### UROCZYSTA KOLACJA

**Folwark Łochów**



## **SOBOTA - 14 WRZEŚNIA**

**SESJE**

**Sala 1 (Kafłarza I)**

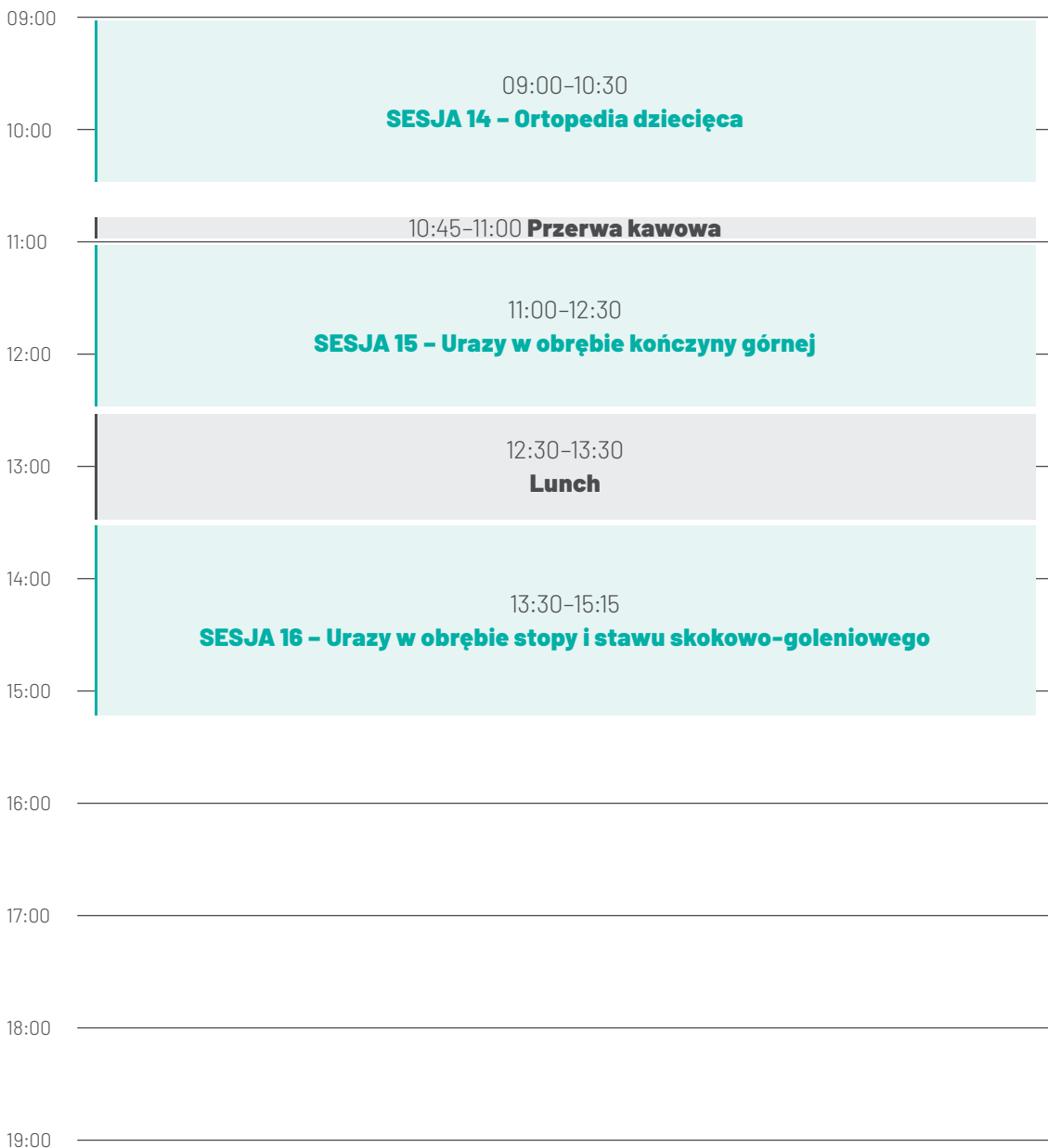
09:00	09:00-10:00 <b>SESJA 10 - Złamania miednicy</b>
10:00	10:00-10:45 <b>SESJA 11 - Złamania bliższego końca kości udowej</b>
11:00	10:45-11:00 <b>Przerwa kawowa</b>
12:00	11:00-12:20 <b>SESJA 12 - Leczenie artroskopowe stawu kolanowego</b>
13:00	12:30-13:30 <b>Lunch</b>
14:00	13:30-14:30 <b>SESJA 13 - Czego ortopedzi oczekują od radiologów, a czego oczekują radiolodzy od ortopedów?</b>
15:00	
16:00	
17:00	
18:00	
19:00	



## **SOBOTA - 14 WRZEŚNIA**

### **SESJE**

**Sala 2 (Kafłarza II)**



# PROGRAM NAUKOWY

---



POLSKIE TOWARZYSTWO  
ORTOPEDYCZNE  
I TRAUMATOLOGICZNE



# OTWARCIE DNI ORTOPEZYCZNYCH

---

**PIĄTEK – 13 WRZEŚNIA**

**08:30–09:00** / Sala 1 (Kafłarza I)

08:30–09:00

**Podziękowania Partnerom Dni Ortopedycznych  
oraz Partnerom Edukacyjnym PTOiT**

**Prezes Zarządu Głównego Polskiego Towarzystwa Ortopedycznego i Traumatologicznego**

---

# SESJA 1

---

**PIĄTEK – 13 WRZEŚNIA**

**09:00–10:00** / Sala 1 (Kaflarza I)

## **MODERATORZY**

---

Jarosław Czubak

Kazimierz Rapała

Leszek Romanowski

09:00–09:20

## **1.1. Historia warszawskiej ortopedii od roku 1960 do 2017**

**Kazimierz Rapata**

---

09:20–09:40

## **1.2. Współczesne zagadnienia endoprotezoplastyki stawu biodrowego**

**Jarosław Czubak**

---

09:40–10:00

## **1.3. Współczesne zagadnienia endoprotezoplastyki stawu kolanowego**

**Jacek Kowalczewski**

---

# **WALNE ZEBRANIE POLSKIEGO TOWARZYSTWA ORTOPEDYCZNEGO I TRAUMATOLOGICZNEGO**

---

**PIĄTEK – 13 WRZEŚNIA**

**10:00–11:15** / Sala 1 (Kaflarza I)

10:00–10:15

**Walne zebranie Polskiego Towarzystwa Ortopedycznego  
i Traumatologicznego – pierwszy termin**

---

10:15–11:15

**Walne zebranie Polskiego Towarzystwa Ortopedycznego  
i Traumatologicznego – drugi termin**

---

## **PLAN WALNEGO ZEBRANIA CZŁONKÓW:**

### **1. Otwarcie Walnego Zebrania**

---

### **2. Wybór Przewodniczącego i Sekretarza**

---

### **3. Wybór Komisji mandatowej**

---

### **4. Wybór Komisji skrutacyjnej**

---

### **5. Informacje dla oddziałów na temat bieżącej działalności Zarządu**

---

### **6. Informacje na temat nowej platformy do komunikacji z członkami, w tym do opłacania składek**

---

### **7. Informacje o zjazdach i kursach**

---

### **8. Plany Towarzystwa na najbliższe lata**

---

### **9. Głosowanie w sprawie zmian statutu**

---

### **10. Głosowanie w sprawie nadania członkostwa honorowego PTOiTr**

---

# **Medycyna Przyszłości – fibryna bogatopłytkowa i komórki macierzyste w leczeniu schorzeń narządu ruchu (KEYMED)**

---

**PIĄTEK – 13 WRZEŚNIA**

**11:15–12:00** / Sala 1 (Kaflarza I)



# **SESJA 2**

## **Endoprotezoplastyka stawu biodrowego**

---

**PIĄTEK – 13 WRZEŚNIA**

**12:00–14:00** / Sala 1 (Kaflarza I)

### **MODERATORZY**

---

Adam Caban

Szymon Dragan

Paweł Małydk

Michał Smoczyk

Marek Synder

12:00–12:20

## **2.1. Ból w OA, czy na pewno jest optymalnie leczony? SYSADOA u pacjenta z OA, dlaczego warto stosować, State of Art 2019.**

**Jarosław Woroń**

---

12:20–12:30

## **2.2. Zastosowanie artykulacji dual mobility u pacjentów ze złamaniami szyjki i głowy kości udowej**

**Michał Smoczyk, Maciej Płończak**

---

12:30–12:40

## **2.3. Rewizje stawu biodrowego z dużymi ubytkami tkanki kostnej panewki z użyciem litych allograftów**

**Andrzej Sionek, Adam Czwojdzński, Jarosław Czubak, Marcin Złotorowicz**

Klinika Ortopedii, Ortopedii i Traumatologii Dziecięcej CMKP, SPSK im. prof. Adama Grucy w Otwocku

---

12:40–12:50

## **2.4. Endoprotezoplastyka w leczeniu porażennych, bolesnych zniekształceń stawów biodrowych w przebiegu porażień spastycznych**

**Andrzej Sionek, Adam Czwojdzński, Jarosław Czubak, Marcin Złotorowicz**

Klinika Ortopedii, Ortopedii i Traumatologii Dziecięcej CMKP, SPSK im. prof. Adama Grucy w Otwocku

---

12:50–13:00

## **2.5. Postępowanie chirurgiczne z chorymi z wysokim zwichnięciem stawu biodrowego na tle dysplazji poddanymi aloplastyce tego stawu**

**Paweł Łęgosz, Paweł Małydyk**

---

13:00–13:10

## **2.6. Migracje endoprotez stawu biodrowego**

**Jan Blacha**

---

13:10–13:20

## **2.7. Dostęp przedni w protezoplastyce – 5000 zabiegów – wady i zalety**

**Paweł Skowronek**

---

13:20–13:30

## **2.8. Czy DAA jest możliwy w rewizjach stawu biodrowego 3x?**

**Paweł Skowronek**

---

13:30–13:40

## **2.9. Endoprotezoplastyka całkowita po leczeniu złamań panewki stawu biodrowego**

**Andrzej Zawadzki, Adam Caban, R. Nowak, A. Plewiński**

---

13:40–13:50

## **2.10. Rekonstrukcje ubytków kostnych panewki typu 3 wg Paprosky'ego w operacjach rewizyjnych biodra**

**Szymon F. Dragan, A. Krawczyk, A. Wielgus**

---

13:50–14:00

## **Dyskusja**

---

# Kiedy pacjent reumatologiczny trafia do ortopedy... – wykład

---

**PIĄTEK – 13 WRZEŚNIA**

**15:00–15:30** / Sala 1 (Kaflarza I)

15:00–15:30

**Kiedy pacjent reumatologiczny trafia do ortopedy...**

**Prof. dr hab. n. med. Paweł Hrycaj**

---

# **SESJA 3**

## **Leczenie artroskopowe i endoprotezoplastyka stawu ramiennego**

---

**PIĄTEK – 13 WRZEŚNIA**

**16:25–18:25** / Sala 1 (Kafłarza I)

### **MODERATORZY**

---

Roman Brzózka

Marek Marczuk

Piotr Ogrodowicz

Stanisław Pomianowski

### **PATRONAT**

---

Sesja pod patronatem Sekcji Chirurgii Barku i Łokcia  
Polskiego Towarzystwa Ortopedycznego i Traumatologicznego

16:25–16:40

### **3.1. Wyniki leczenia przemieszczonych złamań bliższego końca kości ramiennej z uwzględnieniem endoprotezoplastyki połowicznej stawu ramiennego w materiale oddziału ortopedyczno-urazowego w Siedlcach**

**Marek Marczuk, Maciej Płończak**

---

16:40–16:55

### **3.2. Sportowiec po zwichnięciu stawu ramiennego – co dalej?**

**Roman Brzóska**

---

16:55–17:10

### **3.3. Nienaprawialne uszkodzenia ścięgien pierścienia rotatorów, alternatywne sposoby leczenia**

**Marek Kulczyk**

---

17:10–17:25

### **3.4. Uszkodzenia ścięgna mięśnia podłopatkowego**

**Piotr Ogrodowicz**

---

17:25–17:40

### **3.5. Leczenie uszkodzeń górnego obrąbka**

**Adrian Błasiak**

---

17:40-17:55

### **3.6. Transfer ścięzna mięśnia najszerszego grzbietu - dla kogo ta procedura?**

---

17:55-18:10

### **3.7. Endoprotezoplastyka stawu ramiennego - blaski i cienie**

**Adam Kosim**

---

18:10-18:25

### **Dyskusja**

---

# **SESJA 4**

## **Kampania przeciwdziałania złamaniom osteoporotycznym**

---

**PIĄTEK – 13 WRZEŚNIA**

**09:00–10:00** / Sala 2 (Kaflarza II)

### **MODERATORZY**

---

Edward Czerwiński

Mirosław Jabłoński

Ewa Marcinowska-Suchowierska



09:00-09:15

## **4.1. Problemy w leczeniu złamań osteoporotycznych**

**Edward Czerwiński**

---

09:15-09:30

## **4.2. Kontrowersje w leczeniu osteoporotycznych złamań kręgosłupa**

**Mirosław Jabłoński**

---

09:30-09:45

## **4.3. Osteoporoza 2019 – leczenie farmakologiczne osteoporozy**

**Ewa Marcinowska-Suchowierska**

---

09:45-10:00

## **4.4. Rehabilitacja w osteoporozie**

**Małgorzata Berwecka**

---

# **SESJA 5**

## **Leczenie artroskopowe stawu biodrowego**

---

**PIĄTEK – 13 WRZEŚNIA**

**11:15–12:35** / Sala 2 (Kaflarza II)

### **MODERATORZY**

---

Marcin Domżański

Tomasz Piontek

Maciej Płończak

11:15–11:25

## **5.1. Leczenie konfliktu udowo-panewkowego z zastosowaniem techniki artroskopowej**

**Maciej Płończak**

---

11:25–11:35

## **5.2. Kiedy artroskopia stawu biodrowego nie przyniesie efektu**

**Marcin Domżański**

---

11:35–11:45

## **5.3. Konflikt kolca biodrowego przedniego dolnego z szyjką kości udowej – diagnostyka i leczenie**

**Jacek Mazek, Maciej Gnatowski, Bartek Sarat, Robert Sankowski**

---

11:45–11:55

## **5.4. Artroskopowe metody leczenia uszkodzeń chrząstki stawowej – wskazania, przeciwwskazanie, wyniki**

**Jacek Mazek, Tomasz Piontek, Maciej Gnatowski**

---

11:55–12:05

## **5.5. Obrábek stawu biodrowego – jego funkcja i metody naprawy artroskopowej**

**Jacek Mazek, Maciej Gnatowski, Robert Sankowski, Bartek Sarat**

---

12:05-12:15

## **5.6. Leczenie jałowej martwicy głowy kości udowej z pomocą przeszczepu kompozytowego komórek macierzystych**

**Piotr Jancewicz, Krzysztof Hermanowicz**

Ortim Białystok

---

12:15-12:25

## **5.7. Możliwości artroskopowego zaopatrzenia uszkodzenia przyczepu mięśni pośladkowych**

**Piotr Jancewicz, Krzysztof Hermanowicz**

Ortim Białystok

---

12:25-12:35

## **Dyskusja**

---

# **SESJA 6**

## **Zapalenia miejsca operowanego (okołoprotezowe). Powikłania + panel dyskusyjny**

---

**PIĄTEK – 13 WRZEŚNIA**

**12:35–14:10** / Sala 2 (Kaflarza II)

### **MODERATORZY**

---

Jerzy Białecki, Marek Dróżdź, Wojciech Marczyński

### **CZŁONKOWIE PANELU DYSKUSYJNEGO**

---

Ireneusz Babiak, Jan Blacha, Andrzej Bohatyrewicz,  
Jarosław Czubak, Julian Dutka, Jacek Kowalczewski,  
Paweł Małydk, Michał Mielnik, Andrzej Sionek

12:35–12:55

## **6.1. Skuteczność kliniczna krystalicznego siarczanu glukozaminy i innych leków z grupy SYSADOA w leczeniu choroby zwyrodnieniowej stawu kolanowego – najnowsze doniesienia**

**Marcin Domżański**

---

12:55–13:05

## **6.2. Leczenie zakażeń kości długich metodą gwoździ śródszpikowych powleczonych PMMA z antybiotykiem**

**Marek Dróżdź**

---

13:05–13:15

## **6.3. Rola biofilmu w zakażeniach kości i stawów**

**Piotr Walczak, Bartłomiej Walkiewicz, M. Maciejewski, Magdalena Czachorowska, Stanisław Rak, Wojciech Marczyński**

---

13:15–13:25

## **6.4. Zastosowanie biomateriałów w leczeniu zakażeń kości i stawów**

**M. Maciejewski, B. Budkiewicz, P. Walczak, Magdalena Czachorowska, Stanisław Rak, Wojciech Marczyński**

---

13:25–13:35

## **6.5. Wyniki dwuetapowej endoprotezoplastyki rewizyjnej stawu biodrowego w leczeniu zapaleń okołoprotezowych w grupie chorych z rozległymi ubytkami tkanki kostnej**

**Maciej Kogut, Jerzy Białycki, Wojciech Marczyński, Marcin Obrębski, Paweł Bartosz, Julia Macias**

---

13:35–13:45

## **6.6. Leczenie zapalenia okołoprotezowego stawu kolanowego w protokole dwuetapowym za pomocą „Sleev’ów” – średni okres obserwacji**

**Marcin Para, Marcin Obrębski, Paweł Bartosz, Jerzy Białecki, Wojciech Marczyński**

---

13:45–13:55

## **6.7. Zmiany profilu drobnoustrojów w protezoplastykach rewizyjnych na podstawie mapy bakteriologicznej Oddziału II Kliniki Ortopedii CMKP, Szpitala SPSK im. A. Grucy w Otwocku**

**Julia Macias, Grajek, Bartosz, Jerzy Białecki, Wojciech Marczyński**

---

13:55–14:10

## **Dyskusja**

---

# **SESJA 7**

## **Chirurgia biologiczna**

---

**PIĄTEK – 13 WRZEŚNIA**

**15:00–16:10** / Sala 2 (Kaflarza II)

### **MODERATORZY**

---

Andrzej Boszczyk

Andrzej Mioduszewski

Maciej Płończak

Wojciech Widuchowski



15:00–15:15

## **7.1. Ortopedia w leczeniu uszkodzeń urazowych i schorzeń barku. Fakty i mity**

**Paweł Reichert**

1. Klinika Ortopedii i Traumatologii Narządu Ruchu, Wrocław, 2. Zakład Medycyny Sportowej, UMW Wrocław

---

15:15–15:30

## **7.2. Naprawa zamiast rekonstrukcji uszkodzonego więzadła krzyżowego przedniego. Kiedy i u kogo można zastosować?**

**Andrzej Mioduszewski**

Centrum Chirurgii Specjalistycznej Ortopedika, Warszawa

---

15:30–15:45

## **7.3. Iniekcje dostawowe i okołostawowe. Czy to jest „menu a' la carte”?**

**Maciej Kentel**

eMka Med Centrum medyczne, Wrocław

---

15:45–16:00

## **7.4. „Leczenie biologiczne” uszkodzeń chrząstki stawowej. Jakie są granice biologii?**

**Wojciech Widuchowski**

1. Samodzielny Publiczny Wojewódzki Szpital Chirurgii Urazowej, Piekary Śląskie. 2. Wyższa Szkoła Fizjoterapii, Wrocław

---

16:00–16:10

## **Dyskusja**

---

# **SESJA 8**

## **Operacje rekonstrukcyjne**

---

**PIĄTEK – 13 WRZEŚNIA**

**16:25–17:40** / Sala 2 (Kaflarza II)

### **MODERATORZY**

---

Robert Kandyba

Maciej Klich

Tomasz Mazurek

Andrzej Pawelec

16:25–16:40

## **8.1. Leczenie infekcji okołoprotezowych kolan z towarzyszącym ubytkiem tkanek miękkich – doświadczenia własne**

**Paweł Maleta<sup>1,2</sup>, Andrzej Pawelec<sup>1,2</sup>, Sebastian Nowak<sup>2</sup>, Jakub Marchewka<sup>2</sup>, Waldemar Gołda<sup>3,4</sup>**

1 Oddział Ortopedyczno-Urazowy z Centrum Leczenia Artrozy, Uniwersytecki Szpital Dziecięcy, Kraków

2 Klinika Chirurgii Urazowej i Ortopedii, 5 Wojskowy Szpital Kliniczny z Polikliniką, Kraków

3 Oddział Ortopedii SCDZ „Medicina”, Kraków

4 Ortopedicum – Szpital Ortopedyczny, Kraków

---

16:40–16:55

## **8.2. Biologiczne rekonstrukcje segmentarnych ubytków kości długich kończyny dolnej: płaty kostne (przeszczepy unaczynione), metoda Capanna (allograft + płat kostny) oraz transport kostny na aparacie Ilizarowa – doświadczenia własne**

**Paweł Maleta<sup>1,2</sup>, Andrzej Pawelec<sup>1,2</sup>, Sebastian Nowak<sup>2</sup>, Jakub Marchewka<sup>2</sup>, Krzysztof Miklaszewski<sup>1</sup>, Bartłomiej Kowalczyk<sup>1</sup>, Jakub Danielak<sup>1</sup>**

1 Oddział Ortopedyczno-Urazowy z Centrum Leczenia Artrozy, Uniwersytecki Szpital Dziecięcy, Kraków

2 Klinika Chirurgii Urazowej i Ortopedii, 5 Wojskowy Szpital Kliniczny z Polikliniką, Kraków

---

16:55–17:10

## **8.3. Pourazowe i pozapalne ubytki skóry na stopie – możliwości leczenia na podstawie własnych doświadczeń**

**Andrzej Pawelec<sup>1,2</sup>, Paweł Maleta<sup>1,2</sup>, Jakub Marchewka<sup>2</sup>, Julian Dutka<sup>3</sup>**

1 Oddział Ortopedyczno-Urazowy z Centrum Leczenia Artrozy, Uniwersytecki Szpital Dziecięcy, Kraków

2 Klinika Chirurgii Urazowej i Ortopedii, 5 Wojskowy Szpital Kliniczny z Polikliniką, Kraków

3 Oddział Chirurgii Ortopedyczno-Urazowej, Szpital im. S. Żeromskiego, Kraków

17:10-17:25

## **8.4. Rekonstrukcja ubytków kości ramiennej mikrochirurgicznym płatem kości strzałkowej - doświadczenia na podstawie 5 przypadków**

**Andrzej Pawelec<sup>1,2</sup>, Paweł Maleta<sup>1,2</sup>, Julian Dutka<sup>3</sup>**

1 Oddział Ortopedyczno-Urazowy z Centrum Leczenia Artrogrzyzozy, Uniwersytecki Szpital Dziecięcy, Karków

2 Klinika Chirurgii Urazowej i Ortopedii, 5 Wojskowy Szpital Kliniczny z Polikliniką, Kraków

3 Oddział Chirurgii Ortopedyczno-Urazowej, Szpital im. S. Żeromskiego, Kraków

---

17:25-17:40

## **8.5. Złamania kości podudzia z ubytkami tkanek miękkich, czyli koszmar ze szczęśliwym zakończeniem**

**Bartosz Mańkowski, Krzysztof Słowiński**

Klinika Chirurgii Urazowej, Leczenia Oparzeń i Chirurgii Plastycznej UM w Poznaniu

---

# **SESJA 9**

## **Krajowa Izba Fizjoterapeutów**

---

**PIĄTEK – 13 WRZEŚNIA**

**17:40–18:40** /Sala 2 (Kaflarza II)

### **MODERATORZY**

---

Andrzej Krawczyk

Ernest Wiśniewski

17:40-17:55

## **9.1. Fizjoterapia po zabiegach naprawczych chrząstki stawu kolanowego**

**Piotr Kotajny**

---

17:55-18:10

## **9.2. Fizjoterapia po artroskopii stawu biodrowego**

**Joanna Jaczevska-Bogacka**

1. Fizjo Instytut, ul. Włociańska 23, Warszawa 2. Warszawski Uniwersytet Medyczny

---

18:10-18:25

## **9.3. Fizjoterapia po leczeniu chirurgicznym zerwania ścięgna Achillesa**

**Małgorzata Rodzeń**

Polskie Centrum Rehabilitacji Funkcjonalnej VOTUM w Krakowie

---

18:25-18:40

## **Dyskusja**

---

# Spotkanie lekarzy rezydentów z Konsultantem Krajowym i Prezesem PT0iTr

---

**PIĄTEK – 13 WRZEŚNIA**

**17:00–18:00** / Sala 3 (Galeria)

# **SESJA 10**

## **Złamania miednicy**

---

**SOBOTA – 14 WRZEŚNIA**

**09:00–10:00** / Sala 1 (Kaflarza I)

### **MODERATORZY**

---

Adam Caban

Maksym Kanzyuba

Paweł Skowronek

Rafał Wójcicki



09:00–09:10

## **10.1. Złamania obręczy miednicy i panewki stawu biodrowego u młodzieży**

**Grzegorz Doroszewski, Adam Caban, Andrzej Zawadzki, Rafał Nowak, Wojciech Marczyński**

---

09:10–09:20

## **10.2. Dysocjacja lędźwiowo–krzyżowa**

**Andrzej Zawadzki, Adam Caban, Artur Plewiński, M. Kucharek, Wojciech Marczyński**

---

09:20–09:30

## **10.3. Strategia postępowania w złamaniach poprzecznych ze złamaniem tylnej ściany panewki stawu biodrowego**

**Andrzej Zawadzki, Adam Caban, J. Wasielewski, B. Burda, Wojciech Marczyński**

---

09:30–09:40

## **10.4. Złamania miednicy – komplikacje i rezespolenia w materiale własnym 5 lat doświadczeń**

**Rafał Wójcicki, P. Skowronek, T. Pielak**

Wojewódzki Szpital Zespolony w Kielcach Klinika Chirurgii Ortopedyczno-Urazowej

---

09:40–09:50

## **10.5. Leczenie operacyjne złamań osteoporotycznych obręczy miednicy**

**Mateusz Szymczak, Michał Kułakowski**

---

09:50–10:00

## **Dyskusja**

---

# **SESJA 11**

## **Złamania bliższego końca kości udowej**

---

**SOBOTA – 14 WRZEŚNIA**

**10:00–10:45** / Sala 1 (Kaflarza I)

### **MODERATORZY**

---

Jacek Bendek

Krzysztof Kordala

Krzysztof Kwiatkowski

10:00–10:15

## **11.1. Złamanie okołokrętarzowe kości udowej**

**Paweł Walasek, Jacek Bendek, Tomasz Borkowski**

---

10:15–10:30

## **11.2. Połowicza proteza z anatomiczną głową w leczeniu złamań szyjki kości udowej – dlaczego tak?**

**Jacek Bendek, Tomasz Borkowski, Paweł Walasek**

---

10:30–10:45

## **11.3. Protezoplastyka połowicza bipolarna w leczeniu podgłowych złamań szyjki kości udowej – dlaczego tak?**

**Artur Pepłoński, Kamil Kurczyński, Krzysztof Kwiatkowski**

---

# **SESJA 12**

## **Leczenie artroskopowe stawu kolanowego**

---

**SOBOTA – 14 WRZEŚNIA**

**11:00–12:20** / Sala 1 (Kaflarza I)

### **MODERATORZY**

---

Arkadiusz Bielecki

Rafał Kamiński

Andrzej Kobiela

11:00–11:10

## **12.1. Leczenie uszkodzeń chrząstki stawowej z zastosowaniem technik artroskopowych – doświadczenia własne**

**Jacek Kubicki, Andrzej Kobielus, Maciej Płończak**

---

11:10–11:20

## **12.2. Wyniki leczenia uszkodzeń łąkotec w materiale własnym, kiedy decydować się na szycie łąkotki?**

**Andrzej Kobielus, Jacek Kubicki, Maciej Płończak**

---

11:20–11:30

## **12.3. Rola biologicznej augmentacji w leczeniu uszkodzeń łąkotec**

**Rafał Kamiński, Stanisław Pomianowski**

CMKP, Otwock

---

11:30–11:40

## **12.4. Artroskopia kolana u dzieci**

**Marcin Gruba, Jarosław Czubak**

CMKP, Otwock

---

11:40–11:50

## **12.5. Osteotomia w niestabilności i prewencji zmian zwyrodnieniowych**

**Łukasz Luboiński**

Carolina Medical Center

---

11:50–12:00

## **12.6. Klasyfikacja i zaopatrywanie urazów wielowięzadłowych – od SOR do rekonstrukcji – na co zwrócić uwagę**

**Łukasz Luboiński**

Carolina Medical Center

---

12:00–12:10

## **12.7. Niestabilność rzepki**

**Ewa Tramś, Marcin Pietrzak, Stanisław Pomianowski**

CMKP, Otwock

---

12:10–12:20

## **Dyskusja**

---

# **SESJA 13**

## **Czego ortopedzi oczekują od radiologów, a czego oczekują radiolodzy od ortopedów?**

---

**SOBOTA – 14 WRZEŚNIA**

**13:30–14:30** / Sala 1 (Kaflarza I)

### **MODERATORZY**

---

Jarosław Czubak

Marek Marczuk

Jerzy Walecki

13:30–13:45

## **13.1. Diagnostyka obrazowa w urazach stawu kolanowego**

**Agnieszka Dąbrowska-Thing, Jerzy Walecki**

Zakład Radiologii, CMKP, Otwock

---

13:45–14:00

## **13.2. Gdy nie możemy wykonać MRI – diagnostyka obrazowa kolana**

**Janusz Wieczorek, Jerzy Walecki**

Zakład Radiologii, CMKP, Otwock

---

14:00–14:15

## **13.3. Diagnostyka obrazowa w przypadku obecności implantów**

**Marcin Waśko, Jerzy Walecki**

Zakład Radiologii, CMKP, Otwock

---

14:15–14:30

## **Dyskusja**

---



# SESJA 14

## Ortopedia dziecięca

---

**SOBOTA – 14 WRZEŚNIA**

**09:00–10:30** / Sala 2 (Kafłarza II)

### **MODERATORZY**

---

Barbara Jasiewicz

Andrzej Kobiela

Szymon Pietrzak

Marek Synder

09:00–09:15

## **14.1. Specyfika obrazów kostnych u dzieci i młodzieży**

**Szymon Pietrzak**

Klinika Ortopedii, Ortopedii i Traumatologii Dziecięcej CMKP, SPSK im prof. A. Grucy, Otwock

---

09:15–09:30

## **14.2. Wyniki rekonstrukcji więzadła krzyżowego przedniego u pacjentów z czynnymi chrząstkami wzrostowymi**

**Łukasz Matuszewski, A. Ciszewski**

Klinika Ortopedii i Rehabilitacji Dziecięcej UM w Lublinie

---

09:30–09:45

## **14.3. Czy problem rozwojowej dysplazji stawu biodrowego jest nadal aktualny? Wartość badania USG bioder noworodków jako wczesnej diagnostyki rozwojowej dysplazji bioder**

**Marek Synder, Błażej Pruszczyński**

Klinika Ortopedii UM Łódź

---

09:45–10:00

## **14.4. Urazy kręgosłupa u dzieci - specyfika obrazów i postępowania**

**Tomasz Potaczek**

Klinika Ortopedii i Rehabilitacji CM UJ, Zakopane

---

10:00–10:15

## **14.5. Dziecko utykające**

**Barbara Jasiewicz**

Klinika Ortopedii i Rehabilitacji CM UJ, Zakopane

---

10:15–10:30

## **Dyskusja**

---

# **SESJA 15**

## **Urazy w obrębie kończyny górnej**

---

**SOBOTA – 14 WRZEŚNIA**

**11:00–12:30** / Sala 2 (Kaflarza II)

### **MODERATORZY**

---

Piotr Czarnecki

Wojciech Łuczaj

Piotr Piekarczyk

Stanisław Pomianowski

11:00–11:15

### **15.1. Zastosowanie stabilizatora zewnętrznego własnej konstrukcji do leczenia złamań nasady dalszej kości promieniowej – doświadczenia własne**

**Wojciech Łuczaj, Maciej Płończak, R. Stecewicz, M. Smoczyk**

---

11:15–11:30

### **15.2. Doświadczenia własne z neuropatią uciskową nerwu łokciowego**

**Wojciech Łuczaj, T. Łuczaj**

---

11:30–11:45

### **15.3. Złamania wyrostka łokciowego – leczenie operacyjne**

**Marcin Pietrzak, Michał Dąbrowski, Waldemar Rylski, Stan Pomianowski**

---

11:45–12:00

### **15.4. Wstępna ocena wyników klinicznych implantacji endoprotezy bipolarnej głowy kości promieniowej typu KPS w materiale kliniki**

**Katarzyna Białicka, S. Kwapisz, M. Urban, D. Michalik, S. Pomianowski**

---

12:00–12:15

### **15.5. Nowoczesne planowanie przedoperacyjne w alloplastyce stawu ramiennego**

**Maciej Kiciński, Bartłomiej Kordasiewicz**

---

12:15–12:30

### **Dyskusja**

---

# **SESJA 16**

## **Urazy w obrębie stopy i stawu skokowo-goleniowego**

---

**SOBOTA – 14 WRZEŚNIA**

**13:30–15:15** / Sala 2 (Kafarza II)

### **MODERATORZY**

---

Mariusz Krekora

Andrzej Warzocha

### **PATRONAT**

---

Sesja pod patronatem Polskiego Towarzystwa Stopy i Stawu Skokowo-Goleniowego

13:30–13:45

## **16.1. Komplikacje w leczeniu operacyjnym złamań podudzia typu Pilon**

**Krzysztof Kordala, Mariusz Krekora, Maciej Płończak**

---

13:45–14:00

## **16.2. Leczenie złamań przestawowych kości piętowej z zastosowaniem dostępnych technik operacyjnych**

**Maksym Kanzyuba, Maciej Płończak**

---

14:00–14:15

## **16.3. Złamania kości skokowej i ich następstwa**

**Andrzej Boszczyk**

---

14:15–14:30

## **16.4. Złamania kostek – algorytm postępowania**

**Maciej Frączek**

---

14:30–14:45

## **16.5. Następstwa złamań kostek – rekonstrukcje czy usztywnienie**

**Andrzej Warzocha**

---

14:45-15:00

## **16.6. Złamania zmęczeniowe w obrębie stopy**

**Andrzej Mioduszewski**

---

15:00-15:15

## **Dyskusja**

---



# Konferencja Naukowo-Szkoleniowa Pielęgniarek Operacyjnych

Program naukowy

---



# OTWARCIE

---

**PIĄTEK – 13 WRZEŚNIA**

**07:15–09:15** / Sala 3 (Galeria)

## INFORMACJE

---

Przyjazd i zakwaterowanie uczestników w Hotelu Ibis Styles w Siedlcach, Jana Pawła II 10, 08-110 Siedlce.

Organizator zapewnia transport autokarami z hotelu (Siedlce) do miejsca obrad (Łochów) oraz na spotkanie towarzyskie w Łochowie.

Szczegółowy plan kursów autokarów znajdą Państwo w recepcji konferencyjnej oraz w recepcji hotelowej.



## PROGRAM NAUKOWY

Konferencja Naukowo-Szkoleniowa Pielęgniarek Operacyjnych



07:15

### **Transport autokarami do Łochowa**

---

08:00–09:00

### **Rejestracja uczestników konferencji**

---

09:00–09:15

### **Otwarcie konferencji**

---

# SESJA 1

---

**PIĄTEK – 13 WRZEŚNIA**

**09:15–10:45** / Sala 3 (Galeria)

## MODERATORZY

---

Joanna Zegar

Irena Figurska

09:15–09:30

## **1.1. Mazowiecki Szpital Wojewódzki im św. Jana Pawła II w Siedlcach widziany oczami pielęgniarki operacyjnej**

**Bożena Stopczyńska**

---

09:30–09:45

## **1.2. Pielęgniarka operacyjna wczoraj i dziś**

**Ada Dębska**

---

09:45–10:30

## **1.3. Rodzaje umów o pracę a odpowiedzialność prawna**

**Alicja Zegar**

---

10:30–10:45

## **Przerwa kawowa**

---

# SESJA 2

---

**PIĄTEK – 13 WRZEŚNIA**

**10:45–13:45** / Sala 3 (Galeria)

## MODERATORZY

---

Katarzyna Majka

Katarzyna Skwarczyńska

10:45–11:00

## **2.1. Rola pielęgniarki w zapobieganiu zakażeniom miejsca operowanego w świetle Konsensusu Filadelfijskiego**

**Joanna Zegar**

---

11:00–11:45

## **2.2. Nieantybiotykowe metody zapobiegania zakażeniom miejsca operowanego w świetle wytycznych polskich i europejskich**

**Sebastian Chmielewski**

---

11:45–12:15

## **2.3. Optymalny obieg narzędzi chirurgicznych w szpitalu oraz jego wpływ na pracę bloku operacyjnego w zakresie zapobiegania zakażeniom**

**Maciej Szyfter**

---

12:15–12:45

## **2.4. Mycie, dezynfekcja i sterylizacja napędów ortopedycznych**

**Piotr Koza**

---

12:45–13:45

**Lunch**

---

# SESJA 3

---

**PIĄTEK – 13 WRZEŚNIA**

**13:45–15:30** / Sala 3 (Galeria)

## MODERATORZY

---

Katarzyna Skwarczyńska

Irena Figurska



13:45-14:00

### **3.1. Procedura adaptacji zawodowej pielęgniarki operacyjnej widziana oczami mentora**

**Renata Bobis**

---

14:00-14:30

### **3.2. Wpływ procedury okołoperacyjnej na zakażenie miejsca operowanego**

**Jacek Majewski**

---

14:30-15:00

### **3.3. Materiał zespalający i kośćozastępczy w ortopedii**

**Michał Pietrzak**

---

15:00-15:15

### **3.4. „Golden hands”**

**Martyna Ruta**

---

15:15-15:30

### **Przerwa kawowa**

---

# WALNE ZGROMADZENIE

---

**PIĄTEK – 13 WRZEŚNIA**

**15:30–16:30** / Sala 3 (Galeria)

15:30–16:00

**Sprawozdanie z działalności Stowarzyszenia Instrumentariuszek Ortopedycznych – pierwszy termin Walnego Zgromadzenia Stowarzyszenia Instrumentariuszek Ortopedycznych**

---

16:00–16:30

**Drugi termin Walnego Zgromadzenia Stowarzyszenia Instrumentariuszek Ortopedycznych**

---

17:00

**Transport autokarami do Hotelu Ibis Styles**

---



# UROCZYSTA KOLACJA

---

**PIĄTEK – 13 WRZEŚNIA**

**20:30–00:00** / Folwark Łochów

19:20

**Transport autokarami na kolację koleżeńską do Łochowa**

---

20:30–00:00

**Kolacja koleżeńska**

---

00:00

**Transport autokarami do Hotelu Ibis Styles**

---

# ZAKOŃCZENIE

---

**SOBOTA – 14 WRZEŚNIA**

**Śniadanie i wyjazd uczestników**

---